

А К Т

обследования состояния обучения несовершеннолетних правилам безопасного поведения на дорогах и профилактической работы по предупреждению детского дорожно-транспортного травматизма в МБДОУ «Полазненский детский сад №2», главный корпус, п.Полазна, ул. Дружбы 17Б

Составлен «21» августа 2023 г.

комиссией в составе:

от органов образования ___ Балдина Галина Александровна – ответственный организацию работы по БДД в МБДОУ «Полазненский детский сад №2»

от Госавтоинспекции Смольникова Наталья Сергеевна – инспектор по пропаганде БДД отдела Госавтоинспекции ОМВД России по Добрянскому городскому округу Пермского края, лейтенант полиции.

На момент проверки установлено следующее:

1. Общие сведения.

1.1. Заведующий ДОУ Шведчикова Ирина Геннадьевна

1.2. Количество воспитанников в ДОУ - 202

1.3. Количество групп, количество в них детей:

10 групп; группа № 1 – 7 детей, группа № 2 – 15 детей, группа № 3 – 28 детей, группа № 4 – 26 детей, группа № 5 – 20 детей, группа № 6 – 14 детей, группа № 7 – 24 ребенка, группа № 9 – 18 детей, группа № 10 – 25 детей, группа № 11 – 25 детей.

1.4. Наличие приказа по ДОУ (№, от какого числа) о назначении ответственного за работу по организации обучения детей ПДД и профилактике ДДТТ (Ф.И.О., должность, телефон) приказ № 6 от 09.01.2023 г., ответственный Балдина Галина Александровна, воспитатель ДОУ, тел.89082455347

1.5. В текущем году с воспитанниками ДОУ зарегистрировано ___ фактов ДТП.

Принятые меры: ___

1.6. Сколько воспитателей прошли переподготовку с целью повышения квалификации и где ___

2. Учебно-методическое обеспечение.

2.1. Обучение Правилам дорожного движения ведется по:

а) региональному стандарту;

б) российской программе;

в) организация образовательного процесса по формированию навыков БДД у детей осуществляется в соответствии с целями и задачами Образовательной программы дошкольного образования МБДОУ «Полазненский детский сад № 2»

2.2. Наглядный и дидактический материал, имеющийся в образовательном учреждении:

Наборы дорожных знаков, светофоры (настольные и напольные), «зебры» - макет пешеходного перехода переносной, макеты проезжей части дороги с перекрестком и с набором машин, картотеки дидактических, подвижных, пальчиковых и сюжетно-ролевых игр по БДД, домино и лото «Дорожные знаки», трафареты машин, раскраски по ПДД, комплект плакатов по БДД, жилеты со светоотражающими элементами, форма сотрудника ГИБДД детская и т.п., сборник консультаций для родителей по БДД

2.3. Методические материалы для педагогов:

а) опыт работы по профилактике ДДТТ

в методкабинете имеются конспекты занятий, бесед, викторин, сценарии развлечений по БДД, разработанные педагогами для использования в работе с детьми

б) сборники планов конспектов занятий и мероприятий

Н.В. Елжова «Сборник конспектов занятий с детьми по БДД», Т.П. Гарнышева «ОБЖ для дошкольников: конспекты занятий, игры», М.Р. Максинаева «Занятия по ОБЖ со

старшими дошкольниками и младшими школьниками (конкурсы, КВН, викторины, ребусы)»

в) методические рекомендации по обучению детей ПДД

Н.В. Елжова «ПДД в детском саду» (развивающая среда и методика ознакомления детей с ПДД), «Психолого-педагогические основы дорожной безопасности несовершеннолетних», Н.Н. Авдеева и др. «Безопасность» (учебно-методическое пособие по ОБЖ для детей старшего дошкольного возраста), «Азбука безопасности» (под ред.), Л.И. Тимофеева,

г) методические рекомендации по организации работы с детьми по предупреждению ДДТТ

Т.П. Гарнышева «ОБЖ для дошкольников: планирование работы, дидактические игры», сборник рекомендаций и консультаций по организации работы по БДД в ДОУ (из интернет источников), Н.И. Королева «Формирование культуры безопасности» (Взаимодействие семьи и ДОО)

что еще Консультации для педагогов в электронном и печатном виде

2.4. Наличие раздела по предупреждению ДДТТ в плане воспитательной работы и планах воспитателей, их выполнение

Данный раздел имеется, выполнение систематическое

2.5. Какие мероприятия проведены за обследуемый период: (конкурсы, викторины, игры, встречи с сотрудниками Госавтоинспекции и т.д.)

Экскурсии к перекрестку со светофором (старшие и подготовительные группы), встречи с инспектором Госавтоинспекции, Смотр-конкурс костюмов со световозвращающими элементами «Я Светлячок», музыкальное развлечение для старших групп «Мы знаем правила дорожного движения», викторины «Знатоки ПДД», «Дорожная азбука», «БДД в стихах», «Юный пешеход», «Месячник безопасности», Акция «Жизнь без ДТП», выставки рисунков «Наши помощники на дороге», «Осторожно зимняя дорога», «Безопасная дорога глазами детей», интерактивное представление для детей по ПДД «Необычный урок с Мальвиной», Веселые эстафеты на самокатах, занятия, беседы, игры по БДД, минутки безопасности, просмотр мультфильмов по БДД (согласно плана).

2.6. Как осуществляется учет проводимых мероприятий по профилактике ДДТТ

Отчеты и фотоотчеты педагогов о проведенных мероприятиях с детьми и родителями по БДД, проверка планирования работы по БДД, посещение администрацией мероприятий

3. Материально-техническое обеспечение.

3.2. Уголки по БДД (имеются или нет) имеются

3.2.1. Количество уголков 10

3.2.2. Где располагаются 1 – на первом этаже (информационный стенд для родителей), 10 – в группах для детей, также в приемных группах находятся стенды, папки-передвижки с информацией для родителей

3.2.3. Какие вопросы (рубрики) освещают «Безопасная дорога дом – детский сад – дом», «Безопасность перевозки детей в транспорте», «Использование световозвращающих элементов для безопасности детей», «Как научить ребенка безопасному поведению на улице», «Правила езды на велосипеде, самокате, на роликах» и т.п.

3.2.4. Периодичность обновления: 2 раза в месяц

3.3. Наличие площадки БДД с дорожной разметкой

Имеется

3.3.1. Какой возраст занимается на площадке БДД средний и старший

3.3.5. Наличие информации по БДД на сайте ДОУ
имеется

4. Совместная работа ОУ с Госавтоинспекцией и родителями.

4.1. Формы совместной работы ОУ и Госавтоинспекции

Проведение бесед, образовательно-развлекательных мероприятий для детей по БДД, консультирование по организации работы по БДД в ДОУ для педагогов

периодичность: по плану работы,

4.2. Формы работы с родителями
родительские собрания, раздача листовок, размещение информации по БДД в мессенджерах, на сайте ДОУ.

периодичность: постоянно

4.3. Мероприятия, проведенные за год с родителями

Родительские собрания в группах по ПДД, беседы, раздача листовок, размещение информации по БДД на стендах, в мессенджерах, на сайте ДОУ, проведение развлечений детей совместно с родителями по БДД.

5. Выводы и рекомендации.

5.1. Предложения педагогическому коллективу ОУ по организации работы

Активнее размещать информацию для родителей по БДД на сайте ДОУ (консультации, плакаты, листовки, видеоролики и т.п.)

Транслировать опыт работы по БДД на педчасах, совместных мероприятиях с другими ОУ.


5.2. Заключение по результатам обследования

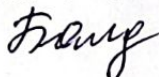
обучение несовершеннолетних правилам безопасного поведения на дорогах и профилактической работы по предупреждению детского дорожно-транспортного травматизма в МБДОУ «Полазненский детский сад №2» (главный корпус) признать удовлетворительной.

5.3. Срок устранения недостатков: до « ____ » _____ 20 ____ г.


Подписи:

Члены комиссии:

Смольникова Н.С. 

Балдина Г.А. 

Ознакомлен:

Заведующий ДОУ:  И.Г. Шведчикова

